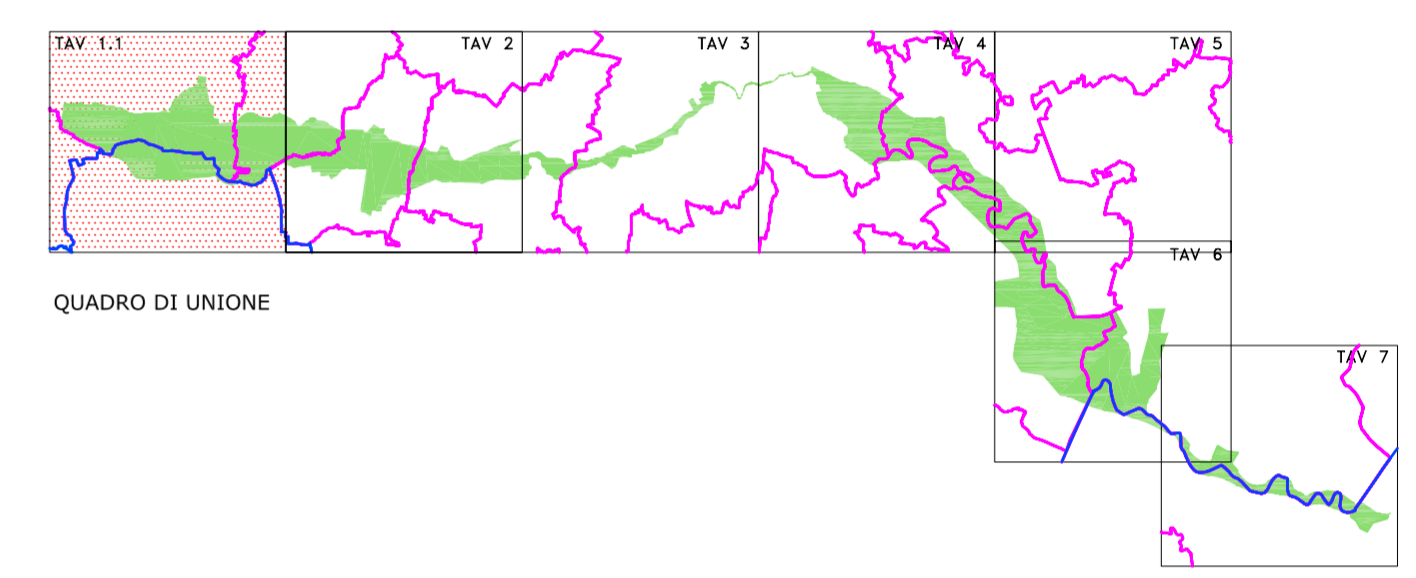






PIANO AMBIENTALE
SETTORE "ATTIVITA' PRODUTTIVE"

TAVOLA 36
ATTIVITA' PRODUTTIVE
ZONE SIGNIFICATIVE

scala 1:2.000



LEGENDA:

-  Confine comunale
- ATTIVITA' PRODUTTIVA "TIPO 1"**
-  **ROSSO** Attività produttiva in zona Impropria
- ATTIVITA' PRODUTTIVA "TIPO 2"**
-  **VERDE** Attività produttiva in zona propria
-  Perimetro attività