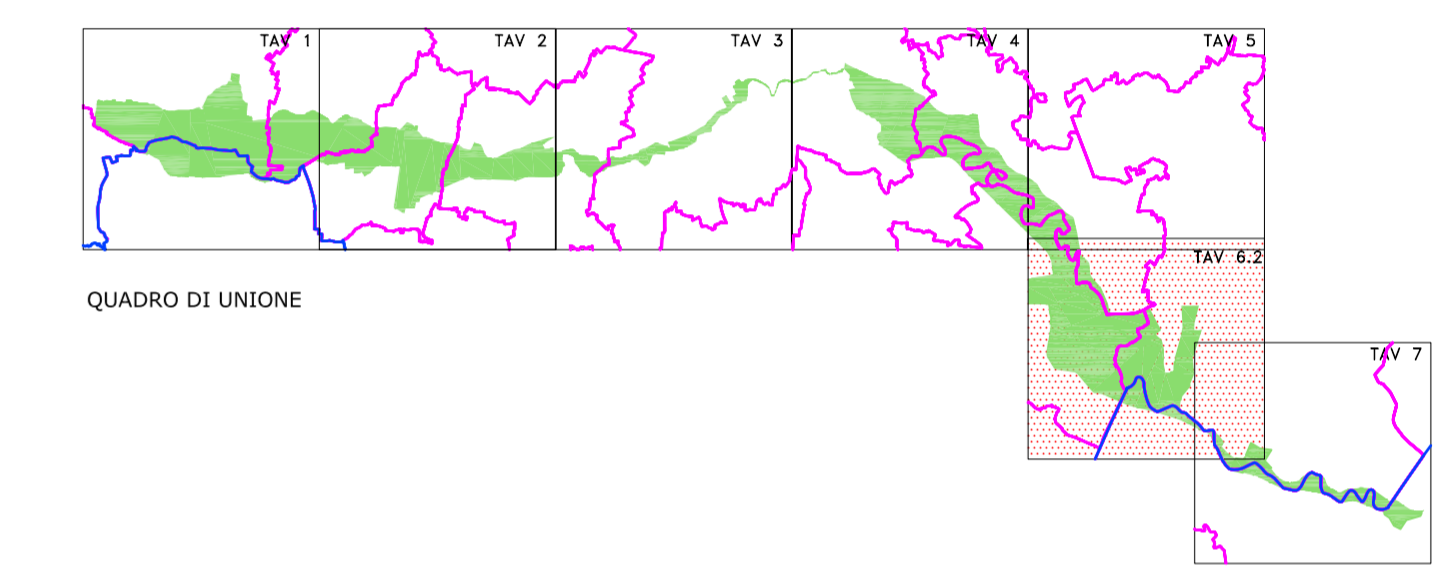


PIANO AMBIENTALE
SETTORE "ATTIVITA' PRODUTTIVE"





TAVOLA 36

**ATTIVITA' PRODUTTIVE
ZONE SIGNIFICATIVE**

scala 1:2.000



LEGENDA:

-  Confine comunale
- ATTIVITA' PRODUTTIVA "TIPO 1"**
-  Attività produttiva in zona impropria
- ATTIVITA' PRODUTTIVA "TIPO 2"**
-  Attività produttiva in zona propria
-  Perimetro attività